



PEUGEOT 5008

Características Técnicas

Julio 2025



GAMA



ALLURE

- Faros PEUGEOT LED Technology
- Luces traseras LED de 3 garras
- PEUGEOT Panoramic i-Cockpit® con pantalla flotante Dual HD (2 x 10'')
- Peugeot i-Connect
 - DAB radio, Bluetooth® (conexión para 2 smartphones), Mirror Screen
 - Inalámbrico (Apple CarPlay™ / Android Auto™)
- VisioPark 1: Cámara de marcha atrás HD y sensores de aparcamiento traseros
- Acceso sin llave con bloqueo y desbloqueo de 'proximidad'
- Climatizador tri-zona
- Banqueta deslizante en segunda fila, 3 respaldos reclinable individualmente, función 'Easy Access' a los dos asientos de tercera fila
- Retrovisores exteriores plegables eléctricamente, calefactables con iluminación de cortesía
- Barras de techo longitudinales en color negro brillante
- Llantas de aleación de 19" diamantadas (excepto versión HYBRID)
- Llantas de aleación de 18" (versión HYBRID)
- Cable de carga eléctrica trifásico Modo 3 22 kW (Electric)
- Cable de carga eléctrica Modo 2 10A / 2,3 kW (Plug-in Hybrid)
- Cargador a bordo trifásico 11 kW (Electric)
- Cargador a bordo 3,7 kW (Plug-in Hybrid)



GT

Equipamiento adicional a ALLURE

- Faros PEUGEOT PIXEL LED con luces diurnas LED de 3 garras
- Luces traseras LED 3D de 3 garras
- Peugeot Panoramic i-Cockpit® con pantalla de 21'' HD curva y flotante
- Iluminación ambiental indirecta diurna y nocturna en salpicadero, paneles de puertas delanteras y traseras, y bajo pantalla panorámica de 21'', asociada a los modos de conducción, personalizable en 8 colores
- Peugeot i-Connect® Advanced:
 - Sistema de Navegación Conectada 3D
 - Funcionalidades de enrutamiento de vehículos eléctricos con programación de carga (Eléctrico).
- PEUGEOT Virtual i-Toggles con 10 atajos personalizables
- Drive Assist: Control de Crucero Adaptativo con función Stop & Go
- VisioPark 1: Cámara de marcha atrás HD, sensores de aparcamiento delanteros y traseros
- Techo y spoiler trasero Black Diamond
- Asistente de luces de carretera adaptativas
- Portón trasero motorizado con acceso manos libres
- Cortinillas integradas en las puertas traseras
- Volante calefactado
- Llantas de aleación de 20'' diamantadas (Eléctrico Long Range)

GAMA

Gama
Equipamiento y acabados
Pinturas y guarnecidos
Opciones
Detalles de equipamiento
Características técnicas
Servicios



DUAL MOTOR LAUNCH EDITION

Equipamiento adicional a GT

- Llantas de aleación de 20'' diamantadas
- Guarnecido TEP/ALCANTARA
- Asiento de conductor y pasajero con certificación AGR, ajustes eléctricos, ajuste manual de longitud de cojín, ajuste lumbar neumático con cojines laterales adaptativos, asiento de conductor con memoria.
- Asientos de conductor y del pasajero calefactables y con masaje, asientos laterales de fila 2 calefactables.
- PACK 360 vision & Drive Assist Plus:
- Vigilancia de ángulo muerto + Vigilancia de tráfico trasero transversal
 - Cambio semiautomático de carril+ anticipación de la recomendación de velocidad
 - Detector de obstáculos laterales + VisioPark3 (360°)
 - Recarga inalámbrica de smartphone (hasta 15W)
 - Alarma perimétrica, volumétrica, antirrobo
- PACK TECHO PANORÁMICO
- Techo Panorámico Practicable con cortina eléctrica y luces LED laterales
 - Clean Cabin

ACABADO ALLURE

EQUIPAMIENTO SERIE

SAFETY

6 Airbags

Airbags frontal conductor y pasajero (pasajero desactivable), airbags laterales para conductor y pasajero, airbags de cortina.

ESP (Electronic Stability Program) con asistente de salida en pendiente (Hill Start Assist) y detección indirecta de subinflado

Fijaciones ISOFIX y Top Tether en asientos laterales traseros de fila 2

Freno de estacionamiento eléctrico

Faros PEUGEOT LED Technology con luz diurna LED de 3 garras

Luces LED traseras de 3 garras

SEGURIDAD AVANZADA

Safety Plus Pack :

- Control de crucero / Limitador de velocidad
- Sistema avanzado de Frenada de Emergencia con cámara y radar (AEBS3)
- Asistente activo para mantenimiento en carril (LKA)
- Reconocimiento ampliado de señales de tráfico y recomendaciones de velocidad
- Alerta de atención al conductor

VisioPark 1: Cámara de marcha atrás HD y sensores de aparcamiento traseros



Gama
Equipamiento y acabados
Pinturas y guarnecidos
Opciones
Detalles de equipamiento
Características técnicas
Servicios

ACABADO ALLURE
EQUIPAMIENTO SERIE

ESTÉTICA EXTERIOR

Elementos de estilo

- Franja lacada en negro entre los faros con emblema '5008'
- Parrilla delantera del color de la carrocería, inserciones tipo tomas de aire laterales negro brillante, decoración inferior Gris Meteoro, faldón inferior negro granulado
- Barras de techo longitudinales en negro brillante
- Lunas traseras, ventanillas laterales y luna de portón tintadas en oscuro
- Burletes ocultos
- Revestimiento de pases de rueda y protecciones inferiores de puerta en color negro
- Franja negra brillante entre las luces traseras con emblema «PEUGEOT»
- Paragolpes trasero con decoraciones Gris Meteoro y faldón inferior negro granulado
- Alerón trasero del color de la carrocería
- Monogramas frontales 'Escudo Peugeot' and '5008'
- Monogramas traseros: 'PEUGEOT', '5008' y 'Hybrid'

LLANTAS

Llantas de aleación de 19" diamantadas (*excepto versión HYBRID*)
BREDA, Negro Orbital, acabado brillante

Llantas de aleación de 18" (versión HYBRID)
BASEL

LULEA, Negro Orbital, acabado brillante (Electric y Plug-in Hybrid)



ACABADO ALLURE

EQUIPAMIENTO SERIE

ESTÉTICA INTERIOR

PEUGEOT Panoramic i-Cockpit® con pantalla Dual HD flotante (2 x 10'')

Elementos de estilo

- Salpicadero de espuma con tejido jaspeado RIMINI y cavidad en Grafeno, panel frontal negro y salidas de aire con decoración Gris Stene
- Paneles de puerta con decoración de tejido jaspeado RIMINI, cavidad en Grafeno y moldura Gris Stene, reposabrazos TEP Isabella con costuras Quartz (delanteras)
- Consola central con tejido jaspeado RIMINI, panel frontal negro, franja Gris Stene y reposabrazos de tejido jaspeado RIMINI

Volante compacto de cuero con mandos integrados en negro brillante y adornos en Gris Stene

Interior y techo negro

CONFORT

Acceso sin llave con bloqueo y desbloqueo de ‘proximidad’
2 mandos (con botones de bloqueo, maletero y desbloqueo)

Climatizador tri-zona

Iluminación interior

- Luces LED de lectura delanteras y traseras
- Guantero y almacenamiento de consola central iluminados con LED
- Luces LED en el espacio para los pies delantero

Limpiaparabrisas delanteros automáticos

Elevallunas delanteros y traseros con función antipinzamiento

Parabrisas laminado acústico

4 asideros retráctiles

Retrovisores exteriores plegables eléctricamente y calefactables con iluminación de cortesía

Espejo retrovisor interior electrocromo



ACABADO ALLURE

EQUIPAMIENTO SERIE

GUARNECIDOS Y ASIENTOS

Asientos de conductor y pasajero con ajuste de altura manual

Banqueta deslizante en fila 2 (60/40) con 3 respaldos reclinables individualmente (40/20/40) con función de acceso 'Easy Access' a los asientos de la tercera fila

Banqueta de 2 plazas en tercera fila con respaldos reclinables 50/50

Tejido CRISPY, TEP Isabella, unión con tejido jaspeado RIMINI, costuras Quartz

MULTIMEDIA Y NAVEGACIÓN

PEUGEOT i-Connect®

- Radio DAB, Bluetooth® (conexión para 2 smartphones), Mirror Screen inalámbrico (Apple CarPlay™ / Android Auto™)
- Peugeot Connect SOS & Assistance
- 1 USB-C (datos y carga)
- **Connect One** (incluido 10 años)
 - Funcionalidades elementales a bordo (actualizaciones de software inalámbrica, Geolocalización)
 - Servicios de seguridad (Llamada de emergencia, Peugeot Assistance)
 - Servicio de mantenimiento (Telemantenimiento, informe de estado del vehículo, manual de usuario digital)
- **Connect Plus** (6 meses de prueba gratuita, renovación: 8 €/mes (sin navegación)
 - Servicios de seguridad: Alarma conectada (para 5008 equipados con alarma)
 - Operaciones remotas (E-Remote Control, Remote Control, Find My Car, My Trip Report, Peugeot Skill para Alexa)
 - Carga e-ROUTES by Free2move

6 altavoces

2 tweeters y 2 woofers en la parte delantera, 2 altavoces de banda ancha en la parte trasera

3 tomas de 12V (fila 1, fila 2 y maletero) (2 tomas con Pack Panoramic Navigation)



ACABADO ALLURE
EQUIPAMIENTO SERIE

ESPECIFICIDADES ELÉCTRICAS

- Cable de carga eléctrica trifásico Modo 3 22kW
- Cargador embarcado trifásico de 11 kW
- Monograma trasero 'E5008'

ESPECIFICIDADES PLUG-IN HYBRID

- Cable de carga eléctrica Modo 2 10A / 2,3 kW
- Cargador embarcado 3,7 kW
- Monogramas traseros '5008' y 'Plug-in'



ACABADO GT

EQUIPAMIENTO ADICIONAL VS ALLURE

SEGURIDAD

Faros PEUGEOT PIXEL LED con luces diurnas de 3 garras

Asistente de luces de carretera adaptativas con función antideslumbramiento y función Boost

Luces traseras LED 3D con 3 garras

AYUDAS A LA CONDUCCIÓN

Drive Assist

Control de crucero adaptativo con función Stop & Go

VisioPark 1: Cámara de marcha atrás HD con sensores de aparcamiento **delanteros y traseros**

ESTÉTICA EXTERIOR

Elementos de estilo

- Escudos 'PEUGEOT' en aletas delanteras
- Faldones inferiores de paragolpes delantero y trasero, revestimiento de pases de rueda y protecciones inferiores de puertas en negro brillante (Eléctrico)

Techo y spoiler trasero Black Diamond

LLANTAS

Llantas de aleación de 20" diamantadas (Eléctrico Long Range)

SOFIA, Negro Orbital acabado mate, con inserciones negro brillante



ACABADO GT

EQUIPAMIENTO ADICIONAL VS ALLURE

ESTÉTICA INTERIOR

Peugeot Panoramic i-Cockpit® con pantalla 21" HD curva y flotante

Elementos de estilo

- Salpicadero de espuma con tejido jaspeado RIMINI, decoración de cavidad en aluminio estampado en caliente, panel frontal negro brillante y salidas de aire con molduras Gris Stene
- Paneles de puerta con decoración de tejido jaspeado RIMINI, decoración de cavidad en aluminio estampado en caliente y molduras Gris Stene, reposabrazos TEP Isabella, costuras Iced Clay en parte delantera
- Consola central con decoración de tela jaspeada RIMINI, panel frontal negro brillante y molduras Gris Stene, reposabrazos de tejido jaspeado RIMINI

Iluminación ambiental indirecta diurna y nocturna en salpicadero, paneles de puertas delanteras y traseras, y bajo pantalla panorámica de 21", asociada a los modos de conducción, personalizable en 8 colores

Volante compacto de cuero perforado de plena flor con controles integrados en negro brillante, decoraciones Gris Stene, costuras Iced Clay, inserción en negro brillante con insignia 'GT'

Pedales y reposapiés de aluminio

Umbral de puerta delantera de acero inoxidable con inscripción 'PEUGEOT'

Alfombrillas delanteras y traseras con costuras Iced Clay

CONFORT

Iluminación interior

- Espejos de cortesía ocultables para conductor y pasajero con luces LED

Portón trasero motorizado con acceso manos libres

Volante calefactable

Cortinillas integradas en las puertas traseras



ACABADO GT

EQUIPAMIENTO ADICIONAL VS ALLURE

GUARNECIDOS Y ASIENTOS

Asientos conductor y pasajero calefactables

Ajuste lumbar manual de conductor

Reposacabezas delanteros con ajuste de altura integrado

Reposabrazos en fila 2

Nueva tapicería NEW UZIRIS, TEP Isabella, unión con tejido jaspeado RIMINI, costuras Iced Clay

MULTIMEDIA Y NAVEGACIÓN

PEUGEOT i-Connect® Advanced

- Navegación conectada 3D
- 4 USB: 1 USB-C (Datos y carga), 1 USB-C (Carga) frontales, 2 USB-C (Carga) traseros
- **Connect Plus** (6 meses de prueba gratuita, renovación 12 €/mes)
 - Reconocimiento de voz natural conectada
 - ChatGPT
 - Servicios de seguridad: Alarma conectada (para vehículos equipados con alarma)
 - Operaciones remotas (E-Remote Control, Remote Control, Find My Car, My Trip Report, Peugeot Skill para Alexa)
 - Funciones de navegación (Tráfico en tiempo real, previsión meteorológica, Parking y aparcamiento en la calle, búsqueda Tom Tom, radares, precio combustible, actualización de mapas de forma inalámbrica, Send to Nav, Geofencing. [Electric: carga pública](#), [Trip Planner/EV routing](#), [carga e-ROUTES by Free2move](#))

PEUGEOT Virtual i-Toggles con 10 atajos personalizables

2 tomas de 12V (Fila 1 y maletero)



LLANTAS

Gama
Equipamiento y acabados
Pinturas y guarnecidos
Opciones
Detalles de equipamiento
Características técnicas
Servicios



Llanta de aleación 18"
BASEL

Serie en Allure (Hybrid)



Llanta de aleación 19" diamantada
BREDA, Negro Orbital acabado brillante

Serie en GT (Hybrid)



Llantas de aleación 19" diamantada
LULEA, Negro Orbital acabado brillante

**Serie en ALLURE y GT
(Eléctrico y Plug-In Hybrid)**



Llantas de 20" diamantada
SOFIA, Negro Orbital acabado mate, con inserciones negro brillante

Serie en GT Eléctrico Long Range

PINTURAS

COLORES METALIZADOS



Azul Ingaro
M07K – Serie



Blanco Okenite
M0SU - Opción



Azul Obsession
M0DP - Opción



Gris Artense
M0F4 - Opción



Negro Perla Nera
M09V - Opción



Gris Titanium
M01J - Opción

Gama
Equipamiento y acabados
Pinturas y guarnecidos
Opciones
Detalles de equipamiento
Características técnicas
Servicios

GUARNECIDOS

Gama
Equipamiento y acabados
Pinturas y guarnecidos
Opciones
Detalles de equipamiento
Características técnicas
Servicios



Tejido con relieve CRISPY, TEP Isabella, unión con tejido jaspeado RIMINI, costuras Quartz
W6FX



Nueva tapicería en relieve NEW UZIRIS, TEP Isabella, unión con tejido jaspeado RIMINI, costuras Iced Clay
T5FX

Serie en GT



Alcantara Executive interior: Tapicería en relieve Alcantara® REFLECTION, TEP Isabella, unión con tejido jaspeado RIMINI, costuras Iced Clay
X0FX

Opción en GT

OPCIONES

		ALLURE	GT	DUAL MOTOR LAUNCH EDITION
Gama	SEGURIDAD			
Equipamiento y acabados	Enganche de remolque desmontable sin herramienta con cableado de 13 pines. TSM (Trailer Sway Mitigation) Kit de emergencia neumático (compresor de 12V, botella de sellador, anilla de remolque, 2 calzos para rueda	LV03	AQ14 ○ / ○ ⁽¹⁾ AQ05 ○	AQ14 ○ / ○ ⁽¹⁾ AQ05 ○
Pinturas y guarnecidos	AYUDAS A LA CONDUCCIÓN			
Opciones	Pack 360° Vision & Drive Assist <ul style="list-style-type: none">• VisioPark 360°: 4 cámaras HD cameras (frontal, trasera y laterales) y sensores de aparcamiento frontales, traseros y laterales• Retrovisores exteriores plegables eléctricamente y calefactables con iluminación de cortesía, indexación de marcha atrás• Control de crucero adaptativo con función Stop & Go• Detección de tráfico trasero:<ul style="list-style-type: none">• Vigilancia de ángulo muerto de largo alcance y Asistente de cambio de carril (LCA)• Alerta de tráfico trasero cruzado• Conmutación de luces de carretera• Volante compacto de cuero plena flor con controles integrados• Volante calefactable• Alarma perimétrica, volumétrica y antielevamiento• Bloqueo interno	J6QS	○	-
Detalles de equipamiento	Pack 360° Vision & Drive Assist Plus <ul style="list-style-type: none">• VisioPark 360°: 4 cámaras HD (frontal, trasera y laterales y sensores de aparcamiento frontales, traseros y laterales• Retrovisores exteriores plegables eléctricamente y calefactables con iluminación de cortesía, indexación de marcha atrás• Drive Assist Plus 2.0 (conducción semi-autónoma) :<ul style="list-style-type: none">• Control de crucero adaptativo con función Stop & Go• Asistente de posicionamiento en carril (LPA)• Asistente de cambio de carril semiautomático (SALC)• Detección de tráfico trasero:<ul style="list-style-type: none">• Vigilancia de ángulo muerto de largo alcance y Asistente de cambio de carril (LCA)• Alerta de tráfico trasero cruzado• Alarma perimétrica, volumétrica y antielevamiento• Bloqueo interno• Cargador inalámbrico para smartphone (15 W) Para compatibilidad con smartphones, consulte con su punto de venta	J6G2	-	○●
Características técnicas				
Servicios				
	(1) Hybrid / Electric & Plug-in Hybrid versions ● : serie ○ : opción - : no disponible			

OPCIONES

				ALLURE	GT	DUAL MOTOR LAUNCH EDITION
Gama	ESTÉTICA EXTERIOR					
	Colores de carrocería metálicos		M0--	○	○	○
Equipamiento y acabados	CONFORT					
	Asientos delanteros calefactables, asiento de conductor AGR** • Asiento conductor con certificación AGR**: ajuste manual de longitud, ajuste eléctrico del ángulo del cojín, ajuste lumbar neumático • Asientos del conductor y del pasajero calefactables		WAGP	○	-	
Pinturas y guarnecidos	Pack Techo panorámico • Techo Panorámico practicable con velo interior eléctrico • Ventanas laterales delanteras laminadas acústicamente • Clean Cabin con sensores de partículas en cabina		J6C0	-	○	●
	Configuración 5 plazas		AN00	○	○	○
Opciones	MULTIMEDIA Y NAVEGACIÓN					
	Pack Panoramic Navigation: • PEUGEOT Panoramic i-Cockpit® con pantalla HD 21'' curva y flotante • PEUGEOT i-Connect Advanced : • Navegación conectada 3D • Funcionalidades de enrutamiento con programación de carga (Electric) • Reconocimiento de voz en lenguaje natural • 3 USB: 1 USB-C (datos y carga) frontal, 2 USB-C (carga) traseros • Cargador inalámbrico smartphone (15 W)		J6B4	○	-	-
Detalles de equipamiento	ELECTRIC Y PLUG-IN HYBRID					
	Bomba de calor (Heat pump)	Electric	2501	○	○	○
Características técnicas	Cargador embarcado de 7,4 kW	Plug-in Hybrid	LZ02	○		
Servicios						
	● : serie ○ : opción - : no disponible					
	Imágenes con fines ilustrativos					

		PEUGEOT 5008		
OPCIONES		ALLURE	GT	DUAL MOTOR LAUNCH EDITION
Gama	INTERIOR			
	<p>Alcantara Executive Interior:</p> <p>X0FX</p> <ul style="list-style-type: none"> • Tapicería en relieve Alcantara® REFLECTION, TEP Isabella, unión con tejido jaspeado RIMINI, costuras Iced Clay • Asiento de conductor y pasajero con certificación AGR**, ajustes eléctricos, ajuste manual de longitud de cojín, ajuste lumbar neumático con cojines laterales adaptativos, asiento de conductor con memoria • Asientos de conductor y del pasajero calefactables y con masaje, asientos fila 2 laterales calefactables • Reposacabezas delanteros con ajuste de altura integrado 	-	○	●
Equipamiento y acabados	<p>Executive Mistral interior:</p> <p>4HFX</p> <ul style="list-style-type: none"> • Cuero Nappa Negro • Asiento conductor y pasajero: AGR, calefactable, ventilados, ajustes eléctricos, masaje neumático multipunto, cojines laterales adaptativos, ajuste lumbar neumático, alargamiento de cojín manual. • Asiento conductor con memoria • Asientos traseros calefactados. 	-		○
Pinturas y guarnecidos				
Opciones	SERVICIOS CONECTADOS			
Detalles de equipamiento	<p>Connect One:</p> <p>10 años incluidos</p> <ul style="list-style-type: none"> • Funcionalidades esenciales a bordo (actualización de software inalámbrica, geolocalización) • Servicios de Seguridad (Llamada de emergencia, Asistencia Peugeot) • Servicios de mantenimiento (Telemantenimiento, informe de estado del vehículo) • e-ROUTES by Free2move Charge (versions eléctricas) • E-Remote Control (versiones eléctricas) 	●	●	●
	<p>Connect Plus (para 5008 con Peugeot i-Connect) :</p> <p>6 meses incluidos</p> <ul style="list-style-type: none"> • Servicios de seguridad y protección: Alarma conectada (para 5008 equipados con alarma) 	●	-	-
Características técnicas	<ul style="list-style-type: none"> • Operaciones remotas (Remote Control, Find My Car, My Trip Report, Peugeot Skill para Alexa) <p>Renovación: 8 €/mes 80 €/año</p>	○	-	-
	<p>Connect Plus (para 5008 con Peugeot i-Connect Advanced) :</p> <p>6 meses incluidos</p> <ul style="list-style-type: none"> • Reconocimiento de voz natural conectado • ChatGPT • Servicios de seguridad: Alarma conectada (para 5008 equipados con alarma) • Operaciones remotas (E Remote Control, Remote Control, Find My Car, My Trip Report, Peugeot Skill para Alexa) • Funcionalidades de navegación (Tráfico en tiempo real, predicción meteorológica, Parking y aparcamiento en la calle, búsqueda Tom Tom, radares, precio de combustible, actualización de mapas inalambrica, Send to Nav, Geofencing). Carga pública eléctrica, Trip Planner/EV routing, e-ROUTES by Free2move charge 	●	●	●
Servicios	<ul style="list-style-type: none"> ● : serie ○ : opción - : no disponible 	○	○	○
	<p>Renovación: 12 €/mes 120 €/año</p>			
<p>** Aktion Gesunder Rücken (Asociación Alemana para la salud de la espalda)</p>		<p>(1) Hybrid / Electric Version</p>		
		<p>Términos y condiciones, información de activación y características en la Tienda de Servicios</p>		
		<p>Imágenes con fines ilustrativos</p>		

DETALLES DE EQUIPAMIENTO



PEUGEOT i-Connect® Advanced *

PEUGEOT i-Connect® Advanced ofrece una completa experiencia tecnológica, con su potente y eficiente navegación conectada TomTom®. Para una legibilidad óptima, el mapa se puede mostrar en toda la parte táctil de la pantalla HD de 21" o en el lado del cuadro de instrumentos digital, y se puede actualizar de forma inalámbrica "por el aire" ('over the air'). La función 'OK PEUGEOT', que utiliza un reconocimiento de voz natural, mejora la seguridad y la facilidad de uso al proporcionar acceso a todas las funciones

* Incluido en el Pack Panoramic Navigation



PEUGEOT virtual i-Toggles *

Ubicados en la segunda pantalla táctil en el salpicadero, los Virtual i-Toggles son accesos directos a 10 funciones principales: configuración de control del aire acondicionado, navegación, teléfono, radio, página de inicio, etc. Los Virtual i-Toggles dan acceso directo permanente a la página de inicio, en primera posición, mientras que los otros cinco accesos directos se pueden modificar según la elección del usuario. Un deslizamiento de la pantalla da acceso a 5 atajos configurables adicionales.

* Incluido en el Pack Panoramic Navigation

DETALLES DE EQUIPAMIENTO

Gama
Equipamiento y acabados
Pinturas y guarnecidos
Opciones
Detalles de equipamiento
Características técnicas
Servicios



Drive Assist Plus 2.0 (conducción semiautónoma) *

- Este sistema combina 4 funciones para gestionar la conducción semiautónoma en condiciones específicas:
- Control de Crucero Adaptativo con función Stop & Go y Asistente de Posicionamiento en Carril (LPA): el vehículo gestiona la dirección y la velocidad.
 - Cambio de carril semiautónomo: ayuda al conductor a adelantar o cambiar de carril con toda seguridad.
 - Recomendación de velocidad anticipada: basándose en el sistema de navegación conectado del vehículo, anticipa los cambios en el límite de velocidad y sugiere al conductor que adapte la velocidad en consecuencia.

* Incluido en el Pack 360° Vision & Drive Assist Plus



Faros PEUGEOT PIXEL LED

Iluminación adaptativa: el sistema adapta automáticamente los haces de luz a las condiciones del tráfico, manteniendo una iluminación óptima con 6 modos específicos adaptados a cada situación de conducción y 2 funciones de iluminación en curvas.

Asistencia adaptativa de luces de carretera: el sistema cambia a luces de carretera tan pronto como las condiciones lo permitan. Detecta el contorno de los vehículos que circulan delante y su movimiento para crear una zona antideslumbrante y evitar deslumbrar a otros usuarios de la vía. A altas velocidades, una función de refuerzo (Boost) aumenta la intensidad de la luz en el centro del haz.

DETALLES DE EQUIPAMIENTO

Gama
Equipamiento y acabados
Pinturas y guarnecidos
Opciones
Detalles de equipamiento
Características técnicas
Servicios



Cojines laterales adaptativos*

Al inflar o desinflar los insertos neumáticos situados en los refuerzos laterales de los respaldos, el sistema permite a los pasajeros delanteros ajustar el soporte lateral de sus asientos eléctricamente ajustables* para adaptarse a su forma corporal y a sus condiciones de conducción: más ajustado para un mejor apoyo y sensaciones de conducción, o más holgado, para una comodidad optimizada. Estos asientos delanteros con certificado AGR** también cuentan con calefacción y masaje (8 programas, 3 intensidades). Asientos laterales traseros calefactables.

* Incluido con Interior Executive Mistral
** Aktion Gesunder Rücken (Asociación alemana para la salud de la espalda)



Clean Cabin

El sistema Clean Cabin es un completo sistema de gestión del aire entrante que actúa sobre la contaminación tanto dentro como fuera del vehículo. Gracias a su filtro de alta eficiencia purifica el aire del interior del vehículo en tan solo unos minutos. La pantalla central da acceso al conductor al índice de calidad del aire interior calculado mediante un sensor de partículas.

DETALLES DE EQUIPAMIENTO



Espacio habitable excepcional

El E-5008 es capaz de adaptarse a todas las necesidades, ofreciendo de dos a siete cómodos asientos con una notable capacidad de carga.

La excepcional modularidad permite una amplia gama de configuraciones entre la segunda fila (banqueta 60/40, respaldos 40/20/40) y la tercera fila (respaldos 50/50).

El E-5008 ofrece un volumen de maletero de 748 dm³ VDA en configuración de 5 plazas (259 dm³ VDA en configuración de 7 plazas).

Con todos los asientos traseros abatidos, el E-5008 ofrece una enorme superficie de suelo plano y un volumen de maletero de hasta 1.815 litros.



Sistema de fácil acceso 'Easy Access'

El sistema Easy Access mejora considerablemente la accesibilidad a los asientos de la tercera fila. Esta nueva cinemática permite inclinar completamente y deslizar hacia adelante los asientos de la fila 2 simultáneamente, mediante un único mando situado en la parte superior del respaldo.

Combinado con la amplia apertura que ofrecen las grandes puertas traseras, el sistema 'Easy Access' facilita que pasajeros de todos los tamaños encajen en los asientos de la fila 3.

DETALLES DE EQUIPAMIENTO



ChatGPT

Más comprometido que nunca con la innovación para sus clientes, PEUGEOT introduce la inteligencia artificial ChatGPT en sus modelos de última generación.

La inteligencia artificial generativa ChatGPT, que es una abreviatura de "Chat Generative Pre-trained Transformer", es una tecnología de vanguardia desarrollada por OpenAI. Esta tecnología ha aprendido de una enorme cantidad de datos (hasta 2021), para poder ofrecer respuestas sofisticadas, precisas y concisas a sus usuarios.

Integrada en la pantalla táctil del PEUGEOT i-Cockpit®, esta conversación se presenta de forma muy sencilla y natural a través del asistente de voz de a bordo. Simplemente diga "OK PEUGEOT", pregunte y ChatGPT entrará en acción...



Actualización de mapas inalámbrica 'Over The Air' (MOTA)

Mantener su viaje actualizado nunca ha sido tan fácil a través de esta función que actualiza sus mapas automáticamente, a través de la conectividad integrada.

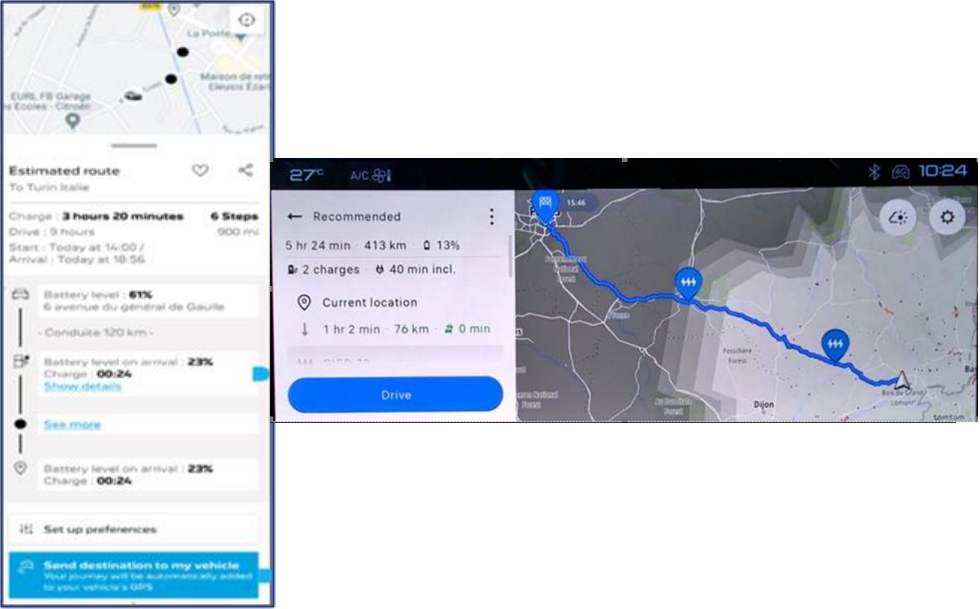
Mucha información sobre tu viaje sigue evolucionando (como carreteras, tramos de autopista, rotondas, nombres de calles, indicaciones de sentido único,...). MOTA se asegura de que siempre encuentres el camino más óptimo hacia tu destino.

El sistema de navegación reconocerá la zona por la que conduce habitualmente y mantendrá el mapa local actualizado automáticamente, sin necesidad de ninguna acción por su parte.

Cuando viajes a zonas distintas a la habitual, también actualizará automáticamente las zonas de tránsito y destino. Los mapas se actualizan hasta una vez al mes.

DETALLES DE EQUIPAMIENTO

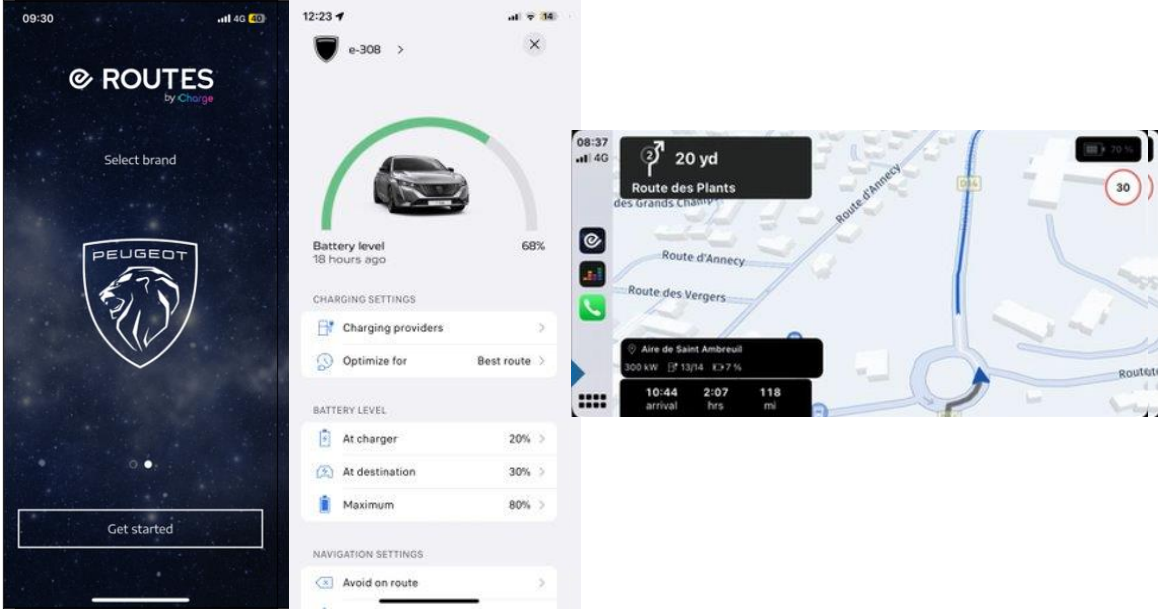
Gama
Equipamiento y acabados
Pinturas y guarnecidos
Opciones
Detalles de equipamiento
Características técnicas
Servicios



Trip planner / EV Routing

En E-5008, el enrutamiento integrado en la Navegación calcula y actualiza la mejor ruta analizando las necesidades y tiempos de Recarga según múltiples criterios (distancia, nivel de carga de la batería, consume eléctrico, etc.). Esto permite visualizar los puntos de interés de carga y proporciona rutas inteligentes teniendo en cuenta las paradas más eficientes para minimizar el tiempo total de viaje..

La aplicación My Peugeot también permite planificar un viaje mediante el servicio EV Trip Planner y enviarlo a través de tu smartphone al Sistema de Navegación integrado de tu E-5008 mediante la función Send2Nav



E-ROUTES by F2M Charge

E-ROUTES es una aplicación externa específica para smartphones para coches eléctricos que permite planificar viajes y ser guiado al destino con las mejores opciones de paradas de carga: el viaje se actualiza en tiempo real según el estado de carga de la batería, las condiciones del tráfico y otros Parámetros de los vehículos.

Después de planificar su viaje, simplemente siga la ruta indicada en su smartphone o en la pantalla central de su E-5008 gracias a la función mirroring, compatible con CarPlay y Android Auto.

Esta funcionalidad no requiere que el vehículo equipe navegador.

CARACTERÍSTICAS TÉCNICAS

Gama	PEUGEOT 5008					
Equipamiento y acabados	ARQUITECTURA	Electric 210	Electric 230 Long Range	Electric 325 Dual Motor (Launch Edition)	PLUG-IN HYBRID	HYBRID
	Largo (m)	4,79	4,79	4,79	Plug-in Hybrid 195 e-DCS7	Hybrid 145* e-DCS6
	Ancho (m)	1,89	1,89	1,89		
	Alto (m)	1,69	1,69	1,69		
	Distancia entre ejes (m)	2,90	2,90	2,90		
	Diámetro de giro (m)	11,20	11,20	11,20		
	Volumen de maletero - tras fila 3 (dm3 VDA / L)	259 / 348	259 / 348	201 / 294	259 / 348	259 / 348
	Volumen de maletero - tras fila 2 (dm3 VDA / L)	748 / 916	748 / 916	690 / 862	748 / 916	748 / 916
	Cx / SCx	0,28 / 0,77	0,28 / 0,775	0,28 / 0,77	0,30 / 0,825	0,30 / 0,798
	Capacidad del depósito de combustible (L)	-	-	-	60	55
Pinturas y guarnecidos	MOTOR					
	Potencia fiscal (CV)	7	7	10	8	7
	Cilindrada (cm3)	-	-	-	1.598	1.199
	Número de cilindros / Disposición	-	-	-	4 in line	3 in line
	Número de válvulas por cilindro	-	-	-	4	4
Opciones	Tipo de inyección	-	-	-	Direct	Direct
	ICE - Potencia máxima (kW ECE / hp ECE a rpm)	-	-	-	110 / 150 @ 5 500	100 / 136 @ 5 500
	ICE - Par máximo (Nm ECE a rpm)	-	-	-	300 @ 2 000	230 @ 1 750
	Tecnología (eléctrica)	Síncrono con imán permanente	Síncrono con imán permanente	Síncrono con imán permanente	Síncrono con imán permanente	-
	e-motor - Potencia máxima (kW ECE/ch a rpm)	157 / 213 @ 6 000	170 / 231 @ 7 500	Acumulado : 239 / 325 Delantero : 157 / 213 @ 104 to 6 000 Trasero : 83 / 112 @ 14 000	92 / 125 a 9 000	21 / 28 @ 4 264
Detalles de equipamiento	e-motor - Par máximo (Nm ECE a rpm)	343 @ 250 to 4 370	343 @ 250 to 4 370	Delantero : 343 @ 250 to 4 370 Trasero : 166 @ 1 000 to 4 375	118 @ 300 a 7 320	51 @ 750 to 2 499
	Potencia máxima combinada Hybrid/Plug-in Hybrid (kW ECE/ch)	-	-	-	143 / 195	107 / 145
	Plug-in Hybrid - Par máximo combinado (Nm ECE a rpm)	-	-	-	350	-
	Intervalo de mantenimiento	25 000 km o 2 años	25 000 km o 2 años	25 000 km or 2 years	25 000 km o 2 años + control anual	25 000 km o 2 años + control anual
	TRANSMISIÓN					
Características técnicas	Tipo	Automática	Automática	Automática	Automática	Automática
	Número de marchas	1	1	1	7	6
	Ruedas motrices	Frontal	Frontal	All wheel drive	Frontal	Frontal
	BATERÍA					
	Tecnología	Ión-Litio NMC	Ión-Litio NMC	Ión-Litio NMC	Ión-Litio NMC	Ión-Litio NMC
	Número de módulos	12	12	12	-	-
	Capacidad útil (kWh)	73	96,9	73	17,8	0,4
	Peso (kg)	520	562	520	160	12,1
	Voltaje (V)	400	400	400	360	48

*Cifras WLTP en curso de homologación. Emisiones de CO₂ WTLP mixtas mínimas-máximas para la versión básica sin opciones de cada motor. Las emisiones de CO₂ dependen de la versión seleccionada así como de las opciones que se incorporen al vehículo.

Las cifras de autonomía y consumo eléctrico mencionadas cumplen con el procedimiento de prueba WLTP. Pueden variar según las condiciones reales de uso y diferentes factores como: velocidad, confort térmico a bordo del vehículo, estilo de conducción y temperatura exterior. El tiempo de carga depende en particular de la potencia del cargador embarcado, el cable de carga y el tipo y la potencia de la estación de carga utilizada. Asegúrate de consultar con tu punto de venta para obtener más información o visitar la web <http://wltp.peugeot.es>.

Los valores de consumo de combustible y emisiones de CO₂ indicados son conformes con el ciclo WLTP (Reglamento UE 2017/948). Estos valores pueden variar en función del equipamiento específico, las opciones y los tipos de neumáticos. Asegúrate de consultar con tu punto de venta para obtener más información o visitar la web <http://wltp.peugeot.es>.

CARACTERÍSTICAS TÉCNICAS

Gama	PEUGEOT 5008					
	Electric 210	ELECTRIC Electric 230 Long Range	Electric 325 Dual Motor (Launch Edition)	PLUG-IN HYBRID Plug-in Hybrid 195 e-DCS7	HYBRID Hybrid 145* e-DCS6	
Equipamiento y acabados	MASAS Y CARGAS					
	Masa en vacío (kg)	2.185	2.241	2.331	1.993	1.625
	Masa en orden de marcha (kg)	2.260	2.316	2.406	2.068	1.700
	Masa total autorizada en carga (kg)	2.900	2.940	2.940	2.700	2.330
	Masa máxima remolcable (braked) (kg)	1.000	1.000	1.000	1.300	750 / 1 000 (con enganche de fábrica)
	Masa rodante total autorizada (kg)	3.900	3.940	3.940	4.000	3 080 / 3 330 (con enganche de fábrica)
Pinturas y guarnecidos	PRESTACIONES (Sólo conductor)					
	Velocidad máxima (km/h)	170	170	180	220	200
	0 -100 kph (s)	9,7	9,6	6,5	8,3	11,3
	1 000 m en salida (s)	30,7	30,4	27,1	28,9	33,6
	30 a 60 km/h en Drive (s)	2,5	2,6	1,5	2,3	3,1
	60 a 90 km/h en Drive (s)	3,1	3,0	2,0	3,1	4,3
Opciones	80 a 120 km/h en Drive (s)	6,1	5,7	4,0	4,9	7,2
	AUTONOMÍA WLTP, CONSUMOS Y EMISIONES					
	Autonomía mixta WLTP (km)	500 - 487	668 - 637	467 - 465	82 - 81	-
	Consumo medio combinado WLTP (kWh/ 100 km)	17,8 - 18,3	18,1 - 19,1	18,7 - 18,8	-	-
	Autonomía urbana WLTP (km)	630 - 605	851 - 798	570 - 567	96 - 93	-
	Consumo urbano WLTP (kWh / 100 km)	14,2 - 14,8	14,2 - 15,3	15,4 - 15,5	-	-
Detalles de equipamiento	Consumo combinado WLTP (l/100km)	-	-	-	1,0 - 1,1	5,7 - 5,9
	Emisiones CO2 combinadas WLTP (g/km)	-	-	-	23 - 24	130 - 133
	Nivel sonoro de conducción (dB)	65	65	64	67	67
	CARGA (@ 20°C. Electric de 20% a 80%, Plug-in de 0% a 100%)					
Características técnicas	Capacidad máxima AC (kW)	11	11	11	3,7 / 7,4 (Opción)	-
	Capacidad máxima DC (kW)	160	160	160	-	-
	Tiempo de carga en cargador 10A 2,3 kW AC	22h55	30h20	22h55	8h25 (3,7 kW & 7,4 kW)	-
	Tiempo de carga en Green'Up reforzado 14A 3,2 kW AC	16h10	22h40	16h10	5h55 (3,7 kW & 7,4 kW)	-
	Tiempo de carga en estación de carga 7,4 kW AC	6h45	8h55	6h45	5h15 (3,7 kW) / 2h55 (7,4 kW)	-
	Tiempo de carga en estación de carga 11 kW AC	4h30	6h30	4h30	5h15 (3,7 kW & 7,4 kW)	-
	Tiempo de carga en estación de carga 22 kW AC	4h30	6h30	4h30	5h15 (3,7 kW) / 2h55 (7,4 kW)	-
	Tiempo de carga en cargador rápido DC	30 min	27 min	30 min	-	-
	WHEELS & TIRES					
	Tipo de neumático (serie o opcional, según la versión)	235/55 R19 105 V ; 235/50 R20 104 V	235/55 R19 105 V ; 235/50 R20 104 V	235/55 R19 105 V ; 235/50 R20 104 V	235/55 R19 105 V ; 235/50 R20 104 V	225/55 R19 103V
		Michelin e-Primacy	Goodyear F1 Assymetric ; Michelin e-Primacy	Michelin e-Primacy	Michelin e-Primacy	Michelin e-Primacy Giti Xross
	FRENOS Y SUSPENSIÓN					
	Tipo de frenos delanteros / traseros	Discs 365x37 mm / 356x26 mm	Discs 365x37 mm / 356x26 mm	Discs 365x37 mm / 356x26 mm	Discs 365x37 mm / 356x26 mm	Discs 330x30 mm / 330x14 mm
Tipo de suspensión delantera / trasera	Pseudo Mac-Pherson / Multi-link axle	Pseudo Mac-Pherson / Multi-link axle	Pseudo Mac-Pherson / Multi-link axle	Pseudo Mac-Pherson / Multi-link axle	Pseudo Mac-Pherson / Twist beam	




*Cifras WLTP en curso de homologación. Emisiones de CO₂ WTLP mixtas mínimas-máximas para la versión básica sin opciones de cada motor. Las emisiones de CO₂ dependen de la versión seleccionada así como de las opciones que se incorporen al vehículo.

Las cifras de autonomía y consumo eléctrico mencionadas cumplen con el procedimiento de prueba WLTP. Pueden variar según las condiciones reales de uso y diferentes factores como: velocidad, confort térmico a bordo del vehículo, estilo de conducción y temperatura exterior. El tiempo de carga depende en particular de la potencia del cargador embarcado, el cable de carga y el tipo y la potencia de la estación de carga utilizada. Asegúrate de consultar con tu punto de venta para obtener más información o visitar la web <http://wltp.peugeot.es>.

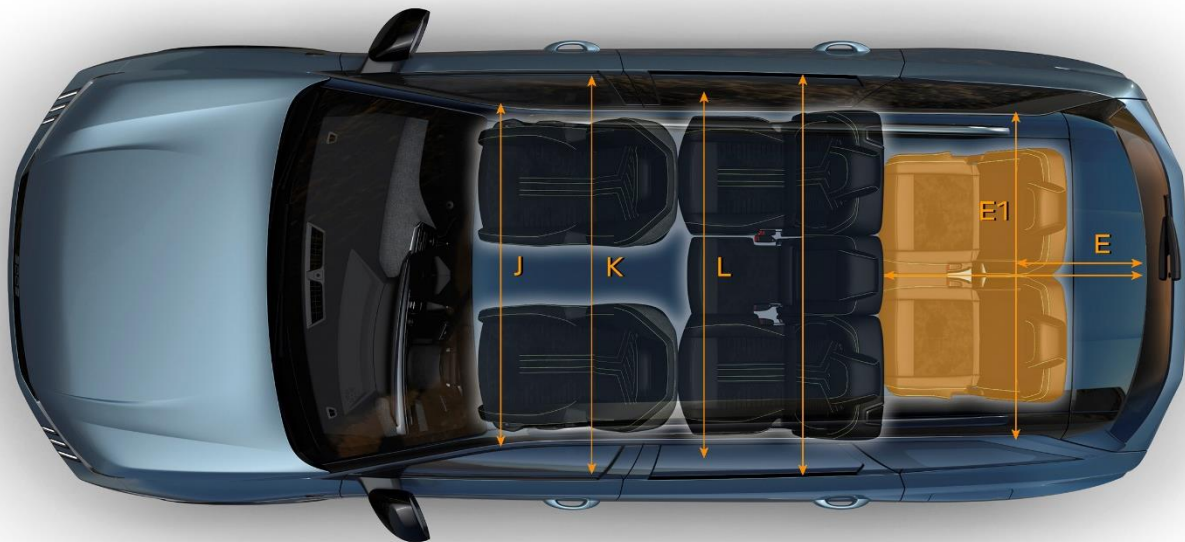
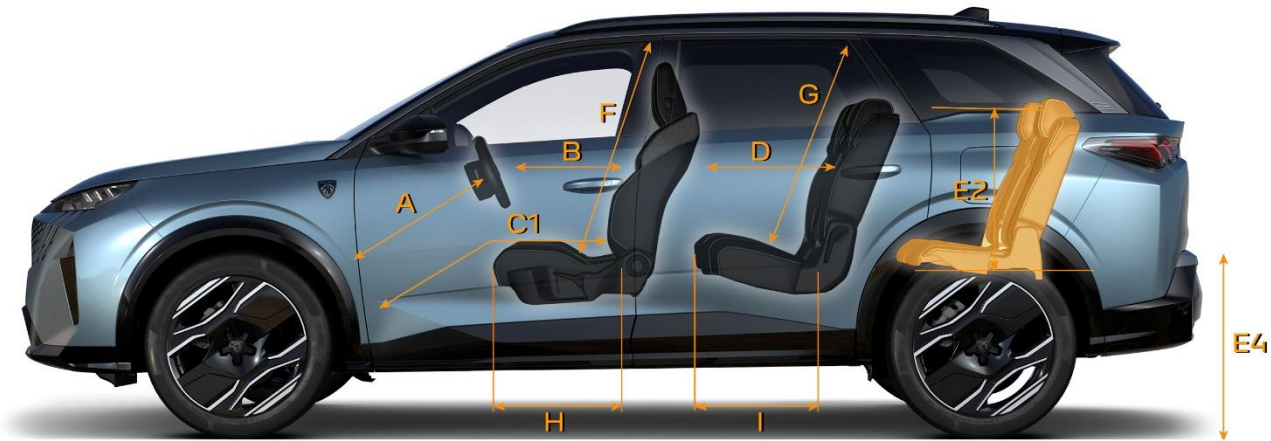
Los valores de consumo de combustible y emisiones de CO₂ indicados son conformes con el ciclo WLTP (Reglamento UE 2017/948). Estos valores pueden variar en función del equipamiento específico, las opciones y los tipos de neumáticos. Asegúrate de consultar con tu punto de venta para obtener más información o visitar la web <http://wltp.peugeot.es>.

DIMENSIONES

Gama
Equipamiento y acabados
Pinturas y guarnecidos
Opciones
Detalles de equipamiento
Características técnicas
Servicios



DIMENSIONES



A	738,5
B	600
C1	854
D	876,7
E	422 / 1166
E1	1031
E2	428
E4	810
F	930 / 878*
G	905 / 863*
H	469,6
I	463
J	1452
K	1492,5
L	1432
M	1465

*Standard Roof/Sun Roof



DIMENSIONES

259 dm3 VDA
348 L



748 dm3 VDA
916 L



1815 dm3 VDA
2232 L

DIMENSIONES
325 DUAL MOTOR

201 dm3 VDA
294 L

690 dm3 VDA
862 L

1757 dm3 VDA
2178 L

DIMENSIONES 5 PLAZAS



831 dm3 VDA
994 L



1958 dm3 VDA
2310 L

DIMENSIONES 5 PLAZAS
325 DUAL MOTOR

767 dm3 VDA
940 L

1894 dm3 VDA
2256 L



PEUGEOT CARE* es un programa que ofrece tranquilidad al brindar una cobertura integral para el motor eléctrico, el Sistema de carga, el tren motriz y los componentes eléctricos y mecánicos durante hasta 8 años o 160.000km, lo que ocurra primero. Peugeot Allure Care se activa y se mantiene mediante un servicio regular y está sujeto a los términos y condiciones están disponibles en la web www.peugeot.es

La cobertura **PEUGEOT CARE** se activa automáticamente durante 2 años o 25.000km después de cada mantenimiento programado realizado dentro de la Red Oficial PEUGEOT.

PEUGEOT CARE es un testimonio del compromiso de Peugeot con la calidad y la fiabilidad, y ofrece una mayor tranquilidad a quienes pasen a disfrutar del placer de la conducción eléctrica.

Disponible únicamente en distribuidores participantes.

* Términos generales disponibles en la web Peugeot

ELIGE TU CONTRATO

CONTRATOS DE SERVICIO PEUGEOT FLEXCARE

HASTA 7 AÑOS DE TRANQUILIDAD

Peugeot FLEXCARE, una variedad de contratos de Servicio diseñados para su tranquilidad...

1/ EXTENDED CARE PREMIUM



Asistencia en caso de avería y accidente las 24 horas del día, los 7 días de la semana, con servicio de asistencia en caso de avería o remolque de su vehículo si no puede repararse in situ, o en caso de accidente o pinchazo.



Las piezas y mano de obra, por problemas mecánicos o eléctricos más allá del periodo de garantía contractual.



Viaje de vuelta a domicilio o continuación del viaje en tren de primera clase o avión de clase económica (solo si se encuentran a más de 100 km de su domicilio para tren o más de 500 km para billete de avión)

2/ SERVICE CARE PLUS



Mantenimientos preconizados por la Marca, según plan de mantenimiento de su vehículo.

3/ COMPLETE CARE

La incorporación de los servicios de Extensión de garantía y Mantenimiento.

LOS SERVICIOS PEUGEOT

- > Control de los gastos asociados a tu vehículo, pudiendo financiar los contratos FLEXCARE sin intereses.
- > La posibilidad de suscribir tu contrato durante la duración de la garantía comercial de tu PEUGEOT.
- > Flexibilidad: si cambias tus hábitos de conducción, puedes ampliar el kilometraje o la duración de tu contrato.

4/ COMPLETE CARE PLUS

Incluye servicios de Garantía y Mantenimiento más:



Sustitución de piezas de desgaste, incluida la mano de obra (excluidos los neumáticos opcionales), por piezas 100% homologadas PEUGEOT.

OPCIONES COMPLEMENTARIAS

La posibilidad de enriquecer el contrato con opciones como la sustitución de neumáticos, mantenimiento específico para vehículos de uso intensivo (condiciones severas de uso mencionadas en el libro de mantenimiento).

SEGUROS STELLANTIS¹

LA EXPERIENCIA DE STELLANTIS A TU SERVICIO

Diseñados a la medida de tu vehículo, el Seguro Auto distribuido por Stellantis Financial Services, te garantiza la tranquilidad y protección acorde a tus necesidades.

Infórmate sobre las modalidades disponibles y disfruta del mejor servicio.



Tranquilidad: estarás siempre acompañado de nuestros expertos.



Rapidez: ante cualquier imprevisto, tendrás la solución en un breve periodo de tiempo.



Calidad: técnicos especializados en nuestra ingeniería llevarán a cabo las reparaciones siguiendo los estándares de calidad de Stellantis, con recambios 100% originales.



Trato preferente: además, al reparar en nuestros Servicios Oficiales de la marca, tú tendrás prioridad.



Variedad: tendrás a tu disposición diferentes modalidades para elegir la que mejor se adapte a tu situación

(1) Seguro auto suscrito con Mutua Madrileña Automovilista, S.S.P.F, sujeto a normas de contratación, suscripción, condiciones generales, especiales y particulares y cláusulas limitativas e intermediado por STELLANTIS Financial Services España EFC S.A, agente de Seguros vinculado inscrito en el Registro de la Dirección General de Seguros y Fondos de Pensiones con la clave AJ.171.

PEUGEOT ESTÁ A TU SERVICIO

PARA CONDUCIR CON TRANQUILIDAD

Peugeot Assistance*

Asistencia gratuita en caso de avería o accidente. Asistencia inmediata las 24 horas del día, los 7 días de la semana

Chequeo gratuito

Durante verano e invierno, Peugeot te ofrece un chequeo gratuito de tu vehículo.

Inspección Pre-ITV gratuita

Peugeot te ofrece la inspección Pre-ITV gratuita para acudir con la máxima tranquilidad a la ITV.

PARA SIMPLIFICAR TU VIDA




Presupuesto y Cita online

en <https://cita-taller.peugeot.es/es-ES/cita-taller-peugeot> o en APP MyPeugeot.

PARA ESTAR CONECTADO CON LA MARCA

MYPEUGEOT

Encuentra tu espacio personal **MYPEUGEOT** en tu smartphone, para consultar tus contratos, seguir tu plan de mantenimiento y beneficiarte de numerosas ventajas



Descarga **MYPEUGEOT**
con el siguiente código QR



* Servicio disponible si tu vehículo se encuentra dentro del periodo de garantía comercial

Gama

Equipamiento
y acabados

Pinturas y
guarnecidos

Opciones

Detalles de
equipamiento

Características
técnicas

Servicios



CONFIGURA

COMPRA ON LINE